

**ADMINISTRACIÓN DEL SISTEMA PORTUARIO  
NACIONAL PUERTO CHIAPAS, S.A. DE C.V.**  
**ASIPONAPC**

**DICTAMEN PRESUPUESTARIO POR EL PERÍODO COMPRENDIDO  
DEL 1º. DE ENERO AL 31 DE DICIEMBRE DE 2022**

**Marzo del 2023**

Yagul No. 407 San José La Noria C.P. 68120 Centro Oaxaca Tel. 951 516-92-54 [icesc@prodigy.net.mx](mailto:icesc@prodigy.net.mx)

Mitla No. 101 San José La Noria C.P. 68120 Centro Oaxaca Tel. 951 514-54-63 [fverdi13@hotmail.com](mailto:fverdi13@hotmail.com)

**ADMINISTRACIÓN DEL SISTEMA PORTUARIO NACIONAL  
PUERTO CHIAPAS, S.A. DE C.V.  
(ASIPONPC)**

**CONTENIDO DEL DICTAMEN PRESUPUESTARIO  
AL 31 DE DICIEMBRE DE 2022**

Opinión de los Auditores Independientes.

Estado Analítico de Ingresos

Estado de Ingresos de Flujo de Efectivo

Estado de Egresos de Flujo de Efectivo

Estado Analítico del Ejercicio del Presupuesto de Egresos en Clasificación Administrativa

Estado Analítico del Ejercicio del Presupuestos de Egresos en Clasificación Administrativa (Armonizado)

Estado Analítico del Ejercicio del Presupuesto de Egresos en Clasificación Económica y por Objeto del Gasto

Estado Analítico del Ejercicio del Presupuestos de Egresos en Clasificación Económica (Armonizado)

Estado Analítico del Ejercicio del Presupuestos de Egresos en Clasificación por Objeto del Gasto (Armonizado)

Estado Analítico del Ejercicio del Presupuestos de Egresos en Clasificación Funcional Programática

Estado Analítico del Ejercicio del Presupuestos de Egresos en Clasificación Funcional (Armonizado)

Gasto por Categoría Programática

Gasto por Categoría Programática (Armonizado)

Conciliación entre los Ingresos Presupuestarios y Contables

Conciliación entre los Egresos Presupuestarios y Contables

Notas a los Estados Presupuestarios

## **INFORME DE LOS AUDITORES INDEPENDIENTES**

**A la Secretaría de la Función Pública  
Al H. Órgano de Gobierno de  
Administración del Sistema Portuario Nacional Puerto Chiapas, S.A. de C.V.**

### **Opinión**

Hemos auditado los estados e información financiera presupuestaria de la Entidad Gubernamental **ADMINISTRACIÓN DEL SISTEMA PORTUARIO NACIONAL PUERTO CHIAPAS, S.A. DE C.V.**, correspondientes al ejercicio presupuestario comprendido del 1º. de enero al 31 de diciembre de 2022, que comprenden los estados analítico de ingresos; de ingresos de flujo de efectivo; de egresos de flujo de efectivo; analítico del presupuesto de egresos en clasificación administrativa; analítico del ejercicio del presupuesto de egresos en clasificación económica y por objeto del gasto; analítico del ejercicio del presupuesto de egresos en clasificación funcional programática, gasto por categoría programática, así como las notas explicativas a los estados e información financiera presupuestaria que incluyen un resumen de las políticas presupuestarias significativas.

En nuestra opinión, los estados e información presupuestaria adjuntos de la Entidad Gubernamental **ADMINISTRACIÓN DEL SISTEMA PORTUARIO NACIONAL PUERTO CHIAPAS, S.A. DE C.V.**, mencionados en el párrafo anterior, están preparados, en todos los aspectos materiales, de conformidad con las disposiciones establecidas en la Ley General de Contabilidad Gubernamental y en la Ley Federal de Presupuesto y Responsabilidad Hacendaria y su Reglamento.

### **Fundamento de la opinión**

Hemos llevado a cabo nuestras auditorías de conformidad con las Normas Internacionales de Auditoría. Nuestra responsabilidad, de acuerdo con estas normas, se describen con más detalle en la sección "Responsabilidades del auditor para la auditoría de los estados e información financiera presupuestaria" de nuestro informe. Somos independientes de la entidad de conformidad con el Código de Ética Profesional del Colegio de Profesionales de la Contaduría de Oaxaca, A.C., junto con los requerimientos de ética que son aplicables a nuestras auditorías de los estados financieros presupuestarios en México, y hemos cumplido con las demás responsabilidades de ética de conformidad con esos requerimientos y con el Código de Ética Profesional. Consideramos que la evidencia de auditoría que hemos obtenido proporciona una base suficiente y adecuada para nuestra opinión.

### **Párrafo de énfasis base de preparación y utilización de este informe**

Los estados e información financiera presupuestaria adjuntos, fueron preparados para cumplir con los requerimientos normativos gubernamentales a que está sujeta la entidad y para ser integrados en el Reporte de la Cuenta de Pública Federal, los cuales están presentados en los formatos que para tal efecto fueron establecidos por la Unidad de Contabilidad Gubernamental de la Secretaría de Hacienda; consecuentemente, éstos pueden no ser apropiados para otra finalidad. Nuestra opinión no se modifica por esta cuestión.

### **Otra cuestión**

La administración de la Entidad Gubernamental ha preparado un juego de estados financieros al y por el año terminado el 31 de diciembre de 2022 de conformidad con las disposiciones en materia de información financiera que están establecidas en la Ley General de Contabilidad Gubernamental, sobre los cuales emitimos una opinión no modificada (favorable), con fecha 15 de marzo de 2023, conforme a las Normas Internacionales de Auditoría.

Así también, los estados financieros y presupuestarios se presentan para dar cumplimiento a los Lineamientos para la integración de la cuenta pública 2022, emitidos por la Unidad de Contabilidad Gubernamental de la Secretaría de Hacienda y Crédito Público mediante oficio 309-A-003/2023.

### **Responsabilidades de la administración y de los encargados del gobierno de la entidad sobre los estados e información financiera presupuestaria**

La administración es responsable de la preparación de los estados e información financiera presupuestaria adjuntos de conformidad con las disposiciones establecidas en la Ley General de Contabilidad Gubernamental y en la Ley Federal de Presupuesto y Responsabilidad Hacendaria y su Reglamento, y del control interno que la administración consideró necesario para permitir la preparación de los estados e información financiera presupuestaria libre de incorrección material debida a fraude o error.

Los encargados del gobierno de la entidad son responsables de la supervisión del proceso de información financiera de la entidad.

### **Responsabilidades del auditor sobre la auditoría de los estados e información financiera presupuestaria**

Nuestros objetivos son obtener una seguridad razonable sobre de que los estados financieros, en su conjunto, se encuentran libres de incorrección material, debido a fraude o error, y emitir un informe de auditoría que contiene nuestra opinión. Seguridad razonable es un alto nivel de seguridad, pero no es una garantía, de que una auditoría realizada de conformidad con las Normas Internacionales de Auditoría siempre detecte una incorrección material cuando existe. Las incorrecciones pueden deberse a fraude o error y son consideradas materiales si individualmente, o en su conjunto, puede preverse razonablemente que influyan en las decisiones económicas que los usuarios hacen basándose en los estados financieros.

Como parte de una auditoría de conformidad con las Normas Internacionales de Auditoría, aplicamos nuestro juicio profesional y mantenemos una actitud de escepticismo profesional durante toda la auditoría. También:

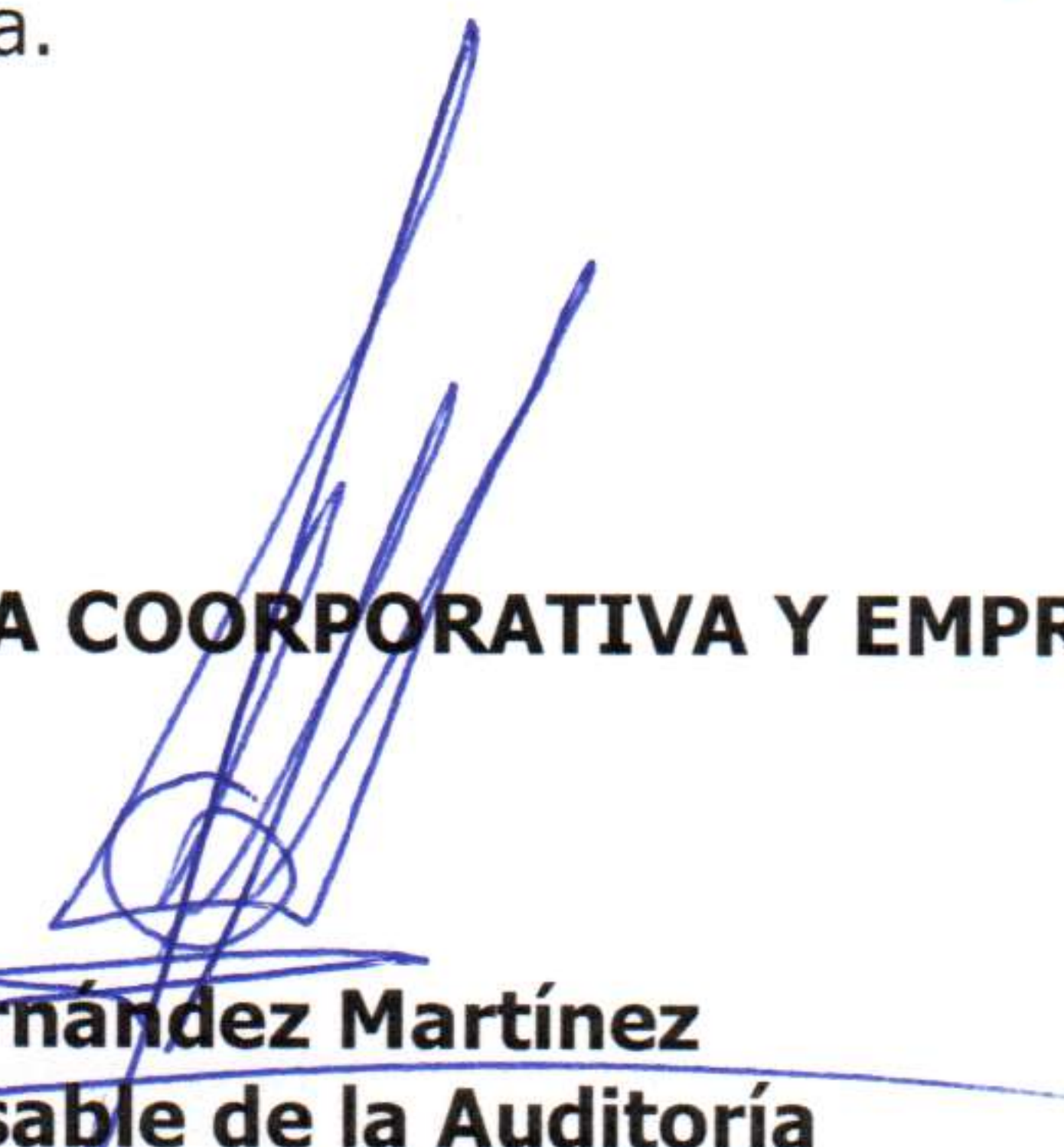
- Identificamos y evaluamos los riesgos de incorrección material en los estados financieros, debido a fraude o error, diseñamos y aplicamos los procedimientos de auditoría para responder a esos riesgos y obtener evidencia de auditoría suficiente y apropiada para obtener una base para nuestra opinión. El riesgo de no detectar una incorrección material debida a fraude es mayor que en el caso de una incorrección material, ya que el fraude puede implicar colusión, falsificación, manifestaciones intencionalmente erróneas, omisiones intencionales o la anulación del control interno.

- Obtenemos conocimiento del control interno importante para la auditoría con el fin de diseñar los procedimientos de auditoría que consideramos adecuados en las circunstancias, y no con la finalidad de expresar una opinión sobre la eficacia del control interno de la entidad.
- Evaluamos lo apropiado de las políticas contables utilizadas y la razonabilidad de las estimaciones contables, así como las revelaciones hechas por la administración de la entidad.

Nos comunicamos con los responsables del gobierno de la entidad en relación, entre otras cuestiones, con el alcance planeado y el momento de realización de la auditoría y los hallazgos importantes de la auditoría, así como cualquier deficiencia significativa en el control interno que identificamos durante nuestra auditoría.

**Atentamente**

**INTEGRADORA COORPORATIVA Y EMPRESARIAL, S.C.**



**C.P.C. Isaí Hernández Martínez**  
**Socio Responsable de la Auditoría**

Tapachula Chiapas a 15 de marzo de 2023.

Dirección del Auditor:  
Yagul No. 407 Fraccionamiento San José La Noria.  
Oaxaca, Oax. C.P. 68120

# Cuenta Pública 2022

CUENTA PÚBLICA 2022  
ESTADO ANALÍTICO DE INGRESOS  
J3C ADMINISTRACIÓN DEL SISTEMA PORTUARIO NACIONAL PUERTO CHIAPAS, S.A. DE C.V.  
(PESOS)

Rubro de Ingresos	INGRESO					DIFERENCIA
	ESTIMADO	AMPLIACIONES Y REDUCCIONES	MODIFICADO	DEVENGADO	RECAUDADO	
	(1)	(2)	(3 = 1 + 2)	(4)	(5)	
Impuestos	0	0	0	0	0	0
Cuotas y Aportaciones de Seguridad Social	0	0	0	0	0	0
Contribuciones de Mejoras	0	0	0	0	0	0
Derechos	0	0	0	0	0	0
Productos	0	0	0	0	0	0
Aprovechamientos	0	0	0	0	0	0
Ingresos por Venta de Bienes, Prestación de Servicios y Otros Ingresos	27,656,396	1,879,873	29,536,269	33,346,074	33,346,074	5,689,678
Participaciones, Aportaciones, Convenios, Incentivos Derivados de la Colaboración Fiscal y Fondos Distintos de Aportaciones	0	0	0	0	0	0
Transferencias, Asignaciones, Subsidios y Subvenciones, y Pensiones y Jubilaciones	24,947,981	560,089	25,508,070	25,508,070	25,508,070	560,089
Ingresos Derivados de Financiamientos	54,350	1,940,980	1,995,330	3,259,497	3,259,497	3,205,147
<b>Total<sup>1/</sup></b>	<b>52,658,727</b>	<b>4,380,942</b>	<b>57,039,669</b>	<b>62,113,641</b>	<b>62,113,641</b>	<b>9,454,914</b>
<b>Ingresos Excedentes</b>						<b>9,454,914</b>

Estado Analítico de Ingresos por Fuente de Financiamiento	INGRESO					DIFERENCIA
	ESTIMADO	AMPLIACIONES Y REDUCCIONES	MODIFICADO	DEVENGADO	RECAUDADO	
	(1)	(2)	(3 = 1 + 2)	(4)	(5)	
<b>Ingresos del Poder Ejecutivo Federal o Estatal y de los Municipios</b>	<b>0</b>	<b>0</b>	<b>0</b>	<b>0</b>	<b>0</b>	<b>0</b>
Impuestos	0	0	0	0	0	0
Cuotas y Aportaciones de Seguridad Social	0	0	0	0	0	0
Contribuciones de Mejoras	0	0	0	0	0	0
Derechos	0	0	0	0	0	0
Productos	0	0	0	0	0	0
Aprovechamientos	0	0	0	0	0	0
Participaciones, Aportaciones, Convenios, Incentivos Derivados de la Colaboración Fiscal y Fondos Distintos de Aportaciones	0	0	0	0	0	0
Transferencias, Asignaciones, Subsidios y Subvenciones, y Pensiones y Jubilaciones	0	0	0	0	0	0
<b>Ingresos de los Entes Públicos de los Poderes Legislativo y Judicial, de los Órganos Autónomos y del Sector Paraestatal o Paramunicipal, así como de las Empresas Productivas del Estado</b>	<b>52,604,377</b>	<b>2,439,962</b>	<b>55,044,339</b>	<b>58,854,144</b>	<b>58,854,144</b>	<b>6,249,767</b>
Cuotas y Aportaciones de Seguridad Social	0	0	0	0	0	0
Productos	0	0	0	0	0	0
Ingresos por Ventas de Bienes, Prestación de Servicios y Otros Ingresos	27,656,396	1,879,873	29,536,269	33,346,074	33,346,074	5,689,678
Transferencias, Asignaciones, Subsidios y Subvenciones, y Pensiones y Jubilaciones	24,947,981	560,089	25,508,070	25,508,070	25,508,070	560,089
<b>Ingresos Derivados de Financiamiento</b>	<b>54,350</b>	<b>1,940,980</b>	<b>1,995,330</b>	<b>3,259,497</b>	<b>3,259,497</b>	<b>3,205,147</b>
Ingresos Derivados de Financiamientos	54,350	1,940,980	1,995,330	3,259,497	3,259,497	3,205,147
<b>Total<sup>1/</sup></b>	<b>52,658,727</b>	<b>4,380,942</b>	<b>57,039,669</b>	<b>62,113,641</b>	<b>62,113,641</b>	<b>9,454,914</b>
<b>Ingresos Excedentes</b>						<b>9,454,914</b>

1/ Las sumas parciales y total pueden no coincidir debido al redondeo.  
Fuente: El ente público.

  
Vicealmirante Ret. Mateo Arzate Loza  
Director General

ADMINISTRACIÓN DEL SISTEMA PORTUARIO NACIONAL PUERTO CHIAPAS, S.A. DE C.V.

  
C.P. Jorge López Morales  
Gerente de Administración y Finanzas

Página 1 de 1

## Cuenta Pública 2022

CUENTA PÚBLICA 2022  
INGRESOS DE FLUJO DE EFECTIVO  
PRODUCTORAS DE BIENES Y SERVICIOS  
13 MARINA  
J3C ADMINISTRACIÓN DEL SISTEMA PORTUARIO NACIONAL PUERTO CHIAPAS, S.A. DE C.V.  
(PESOS)

Concepto	ESTIMADO	MODIFICADO	RECAUDADO
<b>TOTAL DE RECURSOS<sup>1/</sup></b>	<b>53,115,352</b>	<b>61,344,433</b>	<b>66,418,406</b>
DISPONIBILIDAD INICIAL	456,625	4,304,764	4,304,765
<b>CORRIENTES Y DE CAPITAL</b>	<b>27,710,746</b>	<b>31,531,599</b>	<b>36,605,571</b>
VENTA DE BIENES	0	0	0
INTERNAS	0	0	0
EXTERNAS	0	0	0
VENTA DE SERVICIOS	27,656,396	29,536,268	33,346,074
INTERNAS	27,656,396	29,536,268	33,346,074
EXTERNAS	0	0	0
INGRESOS DIVERSOS	54,350	1,995,331	3,259,497
INGRESOS DE FIDEICOMISOS PÚBLICOS	0	0	0
PRODUCTOS FINANCIEROS	54,350	1,995,331	3,259,497
OTROS	0	0	0
VENTA DE INVERSIONES	0	0	0
RECUPERACIÓN DE ACTIVOS FÍSICOS	0	0	0
RECUPERACIÓN DE ACTIVOS FINANCIEROS	0	0	0
<b>INGRESOS POR OPERACIONES AJENAS</b>	<b>0</b>	<b>0</b>	<b>0</b>
POR CUENTA DE TERCEROS	0	0	0
POR EROGACIONES RECUPERABLES	0	0	0
<b>SUBSIDIOS Y APOYOS FISCALES</b>	<b>24,947,981</b>	<b>25,508,070</b>	<b>25,508,070</b>
SUBSIDIOS	0	0	0
CORRIENTES	0	0	0
DE CAPITAL	0	0	0
APOYOS FISCALES	24,947,981	25,508,070	25,508,070
CORRIENTES	24,947,981	25,508,070	25,508,070
SERVICIOS PERSONALES	12,192,912	12,753,001	12,753,001
OTROS	12,755,069	12,755,069	12,755,069
INVERSIÓN FÍSICA	0	0	0
INTERESES, COMISIONES Y GASTOS DE LA DEUDA	0	0	0
INVERSIÓN FINANCIERA	0	0	0
AMORTIZACIÓN DE PASIVOS	0	0	0
<b>SUMA DE INGRESOS DEL AÑO</b>	<b>52,658,727</b>	<b>57,039,669</b>	<b>62,113,641</b>
<b>ENDEUDAMIENTO (O DESENDEUDAMIENTO) NETO</b>	<b>0</b>	<b>0</b>	<b>0</b>
INTERNO	0	0	0

# Cuenta Pública 2022

CUENTA PÚBLICA 2022  
INGRESOS DE FLUJO DE EFECTIVO  
PRODUCTORAS DE BIENES Y SERVICIOS  
13 MARINA  
J3C ADMINISTRACIÓN DEL SISTEMA PORTUARIO NACIONAL PUERTO CHIAPAS, S.A. DE C.V.  
(PESOS)


Concepto	ESTIMADO	MODIFICADO	RECAUDADO
EXTERNO	0	0	0

1/ Las sumas parciales y total pueden no coincidir debido al redondeo.

Fuente: Estimado y Modificado, sistemas globalizadores de la Secretaría de Hacienda y Crédito Público; Recaudado, el ente público.



Vicealmirante Ret. Mateo Arzate Loza  
Director General



C.P. Jorge López Morales  
Gerente de Administración y Finanzas


# Cuenta Pública 2022

CUENTA PÚBLICA 2022  
EGRESOS DE FLUJO DE EFECTIVO  
PRODUCTORAS DE BIENES Y SERVICIOS  
13 MARINA  
J3C ADMINISTRACIÓN DEL SISTEMA PORTUARIO NACIONAL PUERTO CHIAPAS, S.A. DE C.V.  
(PESOS)

Concepto	APROBADO	MODIFICADO	PAGADO
<b>TOTAL DE RECURSOS<sup>1/</sup></b>	<b>53,115,352</b>	<b>61,344,433</b>	<b>66,418,406</b>
<b>GASTO CORRIENTE</b>	<b>51,325,447</b>	<b>55,706,389</b>	<b>56,203,126</b>
SERVICIOS PERSONALES	12,192,912	15,737,921	15,273,339
DE OPERACIÓN	39,126,470	39,962,403	40,923,722
SUBSIDIOS	0	0	0
OTRAS EROGACIONES	6,065	6,065	6,065
<b>PENSIONES Y JUBILACIONES</b>	<b>0</b>	<b>0</b>	<b>0</b>
<b>INVERSIÓN FÍSICA</b>	<b>0</b>	<b>0</b>	<b>0</b>
BIENES MUEBLES E INMUEBLES	0	0	0
OBRA PÚBLICA	0	0	0
SUBSIDIOS	0	0	0
OTRAS EROGACIONES	0	0	0
<b>INVERSIÓN FINANCIERA</b>	<b>0</b>	<b>0</b>	<b>0</b>
<b>COSTO FINANCIERO</b>	<b>0</b>	<b>0</b>	<b>0</b>
INTERESES, COMISIONES Y GASTOS DE LA DEUDA	0	0	0
INTERNOS	0	0	0
EXTERNOS	0	0	0
<b>EGRESOS POR OPERACIONES AJENAS</b>	<b>0</b>	<b>0</b>	<b>327,316</b>
POR CUENTA DE TERCEROS	0	0	0
EROGACIONES RECUPERABLES	0	0	327,316
<b>SUMA DE EGRESOS DEL AÑO</b>	<b>51,325,447</b>	<b>55,706,389</b>	<b>56,530,442</b>
<b>ENTEROS A TESORERÍA DE LA FEDERACIÓN</b>	<b>0</b>	<b>0</b>	<b>0</b>
ORDINARIOS	0	0	0
EXTRAORDINARIOS	0	0	0
<b>DISPONIBILIDAD FINAL</b>	<b>1,789,905</b>	<b>5,638,044</b>	<b>9,887,964</b>
DIFERENCIAS CAMBIARIAS, AJUSTES CONTABLES Y OPERACIONES EN TRÁNSITO	0	0	0

1/ Las sumas parciales y total pueden no coincidir debido al redondeo.

Fuente: Presupuesto Aprobado y Modificado, sistemas globalizadores de la Secretaría de Hacienda y Crédito Público; Presupuesto Pagado, el ente público.

  
Vicealmirante Ret. Mateo Arzate Loza  
Director General

  
C.P. Jorge López Morales  
Gerente de Administración y Finanzas


# Cuenta Pública 2022

CUENTA PÚBLICA 2022  
ESTADO ANALÍTICO DEL EJERCICIO DEL PRESUPUESTO DE EGRESOS EN CLASIFICACIÓN ADMINISTRATIVA<sup>1/</sup>  
13 MARINA  
J3C ADMINISTRACIÓN DEL SISTEMA PORTUARIO NACIONAL PUERTO CHIAPAS, S.A. DE C.V.  
(PESOS)


DENOMINACIÓN	APROBADO	MODIFICADO	DEVENGADO	PAGADO	ECONOMÍAS
TOTAL	51,325,447	55,706,389	56,530,442	56,530,442	-824,053

<sup>1/</sup> Las sumas parciales y total pueden no coincidir debido al redondeo.

Fuente: Presupuesto Aprobado y Modificado, sistemas globalizadores de la Secretaría de Hacienda y Crédito Público. Presupuesto Devengado y Pagado, el ente público.



Vicealmirante Ret. Mateo Arzate Loza  
Director General



C.P. Jorge López Morales  
Gerente de Administración y Finanzas

# Cuenta Pública 2022

CUENTA PÚBLICA 2022  
ESTADO ANALÍTICO DEL EJERCICIO DEL PRESUPUESTO DE EGRESOS EN CLASIFICACIÓN ADMINISTRATIVA (ARMONIZADO)<sup>1/</sup>  
13 MARINA  
J3C ADMINISTRACIÓN DEL SISTEMA PORTUARIO NACIONAL PUERTO CHIAPAS, S.A. DE C.V.  
(PESOS)

CONCEPTO	APROBADO	AMPLIACIONES / (REDUCCIONES)	MODIFICADO	DEVENGADO	PAGADO	SUBEJERCICIO <sup>2/</sup>
	1	2 = (3-1)	3	4	5	6 = (3-4)
Administración del Sistema Portuario Nacional Puerto Chiapas, S.A. de C.V.	51,325,447	4,380,942	55,706,389	56,530,442	56,530,442	-824,053
<b>Total del Gasto</b>	<b>51,325,447</b>	<b>4,380,942</b>	<b>55,706,389</b>	<b>56,530,442</b>	<b>56,530,442</b>	<b>-824,053</b>


1/ Las sumas parciales y total pueden no coincidir debido al redondeo.

2/ Corresponde a las Economías Presupuestarias.

Fuente: Presupuesto Aprobado y Modificado, sistemas globalizadores de la Secretaría de Hacienda y Crédito Público. Presupuesto Devengado y Pagado, el ente público.



Vicealmirante Ret. Mateo Arzate Loza  
Director General



C.P. Jorge López Morales  
Gerente de Administración y Finanzas

# Cuenta Pública 2022

Cuenta Pública 2022  
ESTADO ANALÍTICO DEL EJERCICIO DEL PRESUPUESTO DE EGRESOS EN CLASIFICACIÓN ECONÓMICA Y POR OBJETO DEL GASTO<sup>1/</sup>  
13 MARINA  
J3C ADMINISTRACIÓN DEL SISTEMA PORTUARIO NACIONAL PUERTO CHIAPAS, S.A. DE C.V.  
(PESOS)

CLASIFICACIÓN ECONÓMICA OBJETO DEL GASTO DENOMINACIÓN	APROBADO	MODIFICADO	DEVENGADO	PAGADO	ECONOMÍAS
<b>TOTAL</b>	<b>51,325,447</b>	<b>55,706,389</b>	<b>56,530,442</b>	<b>56,530,442</b>	<b>-824,053</b>
<b>Gasto Corriente</b>	<b>51,325,447</b>	<b>55,706,389</b>	<b>56,203,126</b>	<b>56,203,126</b>	<b>-496,737</b>
Servicios Personales	12,192,912	15,737,921	15,273,339	15,273,339	464,582
1000 Servicios personales	12,192,912	15,737,921	15,273,339	15,273,339	464,582
1100 Remuneraciones al personal de carácter permanente	3,673,091	3,656,156	3,656,156	3,656,156	
1200 Remuneraciones al personal de carácter transitorio	1,477,677	1,477,677	1,477,677	1,477,677	
1300 Remuneraciones adicionales y especiales	785,773	1,841,255	1,526,927	1,526,927	314,328
1400 Seguridad social	1,789,295	1,872,554	1,872,554	1,872,554	
1500 Otras prestaciones sociales y económicas	4,467,076	6,890,279	6,740,025	6,740,025	150,254
Gasto De Operación	39,126,470	39,962,403	40,923,722	40,923,722	-961,319
2000 Materiales y suministros	3,700,235	3,700,235	2,211,152	2,211,152	1,489,083
2100 Materiales de administración, emisión de documentos y artículos oficiales	598,054	598,054	319,602	319,602	278,452
2200 Alimentos y utensilios	182,038	182,038	128,454	128,454	53,584
2400 Materiales y artículos de construcción y de reparación	892,927	892,927	330,319	330,319	562,608
2500 Productos químicos, farmacéuticos y de laboratorio	72,655	72,655	72,655	72,655	
2600 Combustibles, lubricantes y aditivos	923,676	923,676	701,710	701,710	221,966
2700 Vestuario, blancos, prendas de protección y artículos deportivos	441,006	441,006	291,787	291,787	149,219
2900 Herramientas, refacciones y accesorios menores	589,879	589,879	366,625	366,625	223,254
3000 Servicios generales	35,426,235	36,262,168	38,712,570	38,712,570	-2,450,402
3100 Servicios básicos	2,010,026	5,830,879	10,425,423	10,425,423	-4,594,544
3200 Servicios de arrendamiento	2,787,046	2,787,046	2,990,793	2,990,793	-203,747
3300 Servicios profesionales, científicos, técnicos y otros servicios	10,278,481	10,278,481	11,388,467	11,388,467	-1,109,986
3400 Servicios financieros, bancarios y comerciales	1,895,444	1,895,444	1,743,406	1,743,406	152,038
3500 Servicios de instalación, reparación, mantenimiento y conservación	15,440,536	13,194,503	8,609,977	8,609,977	4,584,526
3600 Servicios de comunicación social y publicidad	493,399	493,399	493,399	493,399	
3700 Servicios de traslado y viáticos	624,546	624,546	624,546	624,546	
3800 Servicios oficiales	106,502	106,502	106,502	106,502	
3900 Otros servicios generales	1,790,255	1,051,368	2,330,057	2,330,057	-1,278,689
Otros De Corriente	6,065	6,065	6,065	6,065	
3000 Servicios generales	6,065	6,065	6,065	6,065	
3900 Otros servicios generales	6,065	6,065	6,065	6,065	
<b>Pensiones Y Jubilaciones</b>					

# Cuenta Pública 2022


CUENTA PÚBLICA 2022  
ESTADO ANALÍTICO DEL EJERCICIO DEL PRESUPUESTO DE EGRESOS EN CLASIFICACIÓN ECONÓMICA Y POR OBJETO DEL GASTO<sup>1/</sup>  
13 MARINA  
J3C ADMINISTRACIÓN DEL SISTEMA PORTUARIO NACIONAL PUERTO CHIAPAS, S.A. DE C.V.  
(PESOS)

CLASIFICACIÓN ECONÓMICA OBJETO DEL GASTO DENOMINACIÓN	APROBADO	MODIFICADO	DEVENGADO	PAGADO	ECONOMÍAS
<b>Gasto De Inversión</b>			<b>327,316</b>	<b>327,316</b>	<b>-327,316</b>
Otros De Inversión			327,316	327,316	-327,316
3000 Servicios generales			327,316	327,316	-327,316
3900 Otros servicios generales			327,316	327,316	-327,316

1/ Las sumas parciales y total pueden no coincidir debido al redondeo.

Fuente: Presupuesto Aprobado y Modificado, sistemas globalizadores de la Secretaría de Hacienda y Crédito Público. Presupuesto Devengado y Pagado, el ente público.

  
Vicealmirante Ret. Mateo Arzate Loza  
Director General

  
C.P. Jorge López Morales  
Gerente de Administración y Finanzas

# Cuenta Pública 2022

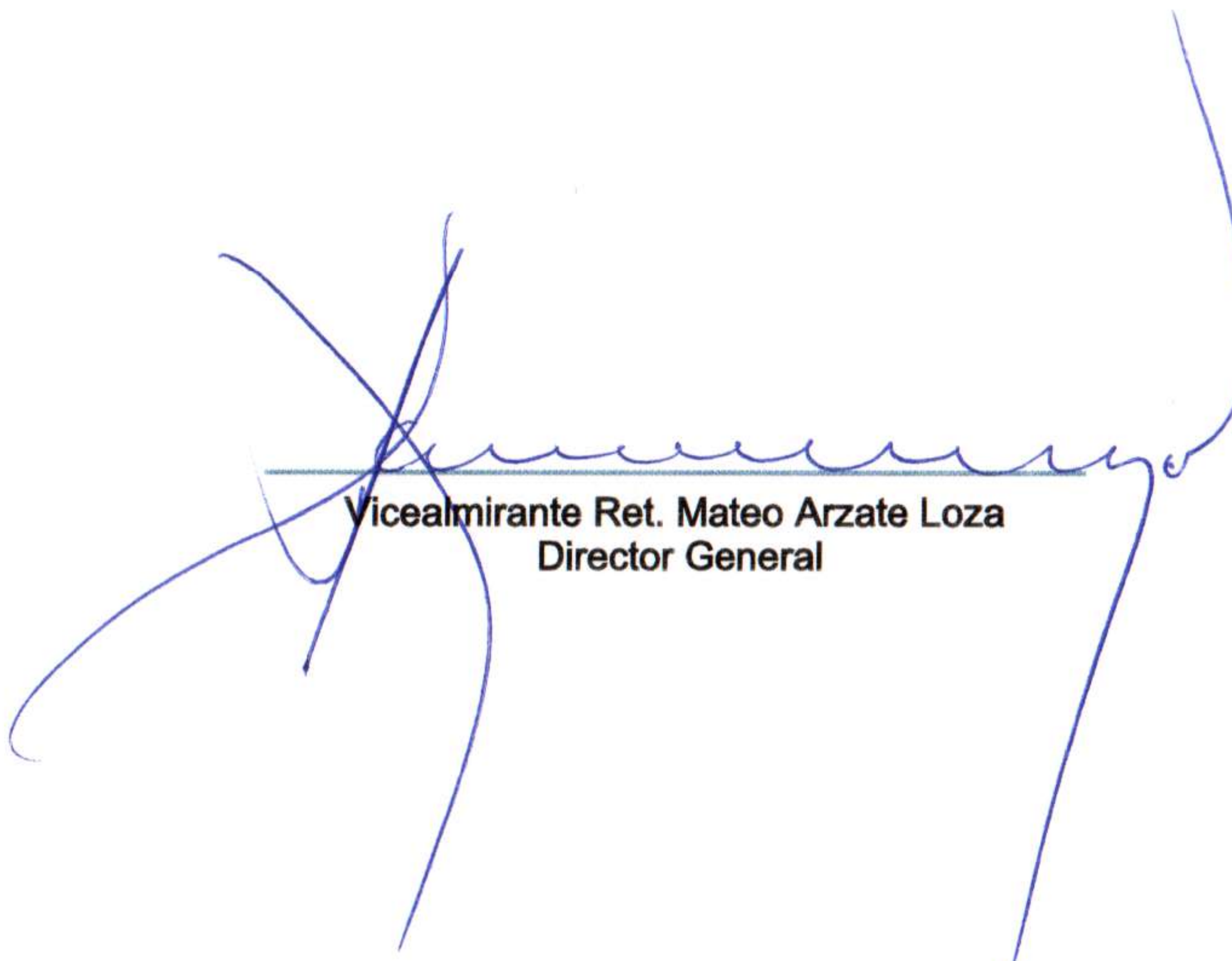
CUENTA PÚBLICA 2022  
ESTADO ANALÍTICO DEL EJERCICIO DEL PRESUPUESTO DE EGRESOS EN CLASIFICACIÓN ECONÓMICA (ARMONIZADO)<sup>1/</sup>  
13 MARINA  
J3C ADMINISTRACIÓN DEL SISTEMA PORTUARIO NACIONAL PUERTO CHIAPAS, S.A. DE C.V.  
(PESOS)

CONCEPTO	APROBADO	AMPLIACIONES / (REDUCCIONES)	MODIFICADO	DEVENGADO	PAGADO	SUBEJERCICIO <sup>2/</sup>
	1	2 = (3-1)	3	4	5	6 = (3-4)
Gasto Corriente	51,325,447	4,380,942	55,706,389	56,203,126	56,203,126	-496,737
Gasto De Capital				327,316	327,316	-327,316
<b>Total del Gasto</b>	<b>51,325,447</b>	<b>4,380,942</b>	<b>55,706,389</b>	<b>56,530,442</b>	<b>56,530,442</b>	<b>-824,053</b>

1/ Las sumas parciales y total pueden no coincidir debido al redondeo.

2/ Corresponde a las Economías Presupuestarias.

Fuente: Presupuesto Aprobado y Modificado, sistemas globalizadores de la Secretaría de Hacienda y Crédito Público. Presupuesto Devengado y Pagado, el ente público.



Vicealmirante Ret. Mateo Arzate Loza  
Director General



C.P. Jorge Lopez Morales  
Gerente de Administración y Finanzas

# Cuenta Pública 2022


Cuenta Pública 2022  
ESTADO ANALÍTICO DEL EJERCICIO DEL PRESUPUESTO DE EGRESOS EN CLASIFICACIÓN POR OBJETO DEL GASTO (ARMONIZADO)<sup>1/</sup>  
13 MARINA  
J3C ADMINISTRACIÓN DEL SISTEMA PORTUARIO NACIONAL PUERTO CHIAPAS, S.A. DE C.V.  
(PESOS)

CONCEPTO	APROBADO	AMPLIACIONES / (REDUCCIONES)	MODIFICADO	DEVENGADO	PAGADO	SUBEJERCICIO <sup>2/</sup>
	1	2 = (3-1)	3	4	5	6 = (3-4)
<b>Servicios personales</b>	<b>12,192,912</b>	<b>3,545,009</b>	<b>15,737,921</b>	<b>15,273,339</b>	<b>15,273,339</b>	<b>464,582</b>
Remuneraciones al personal de carácter permanente	3,673,091	-16,935	3,656,156	3,656,156	3,656,156	
Remuneraciones al personal de carácter transitorio	1,477,677		1,477,677	1,477,677	1,477,677	
Remuneraciones adicionales y especiales	785,773	1,055,482	1,841,255	1,526,927	1,526,927	314,328
Seguridad social	1,789,295	83,259	1,872,554	1,872,554	1,872,554	
Otras prestaciones sociales y económicas	4,467,076	2,423,203	6,890,279	6,740,025	6,740,025	150,254
<b>Materiales y suministros</b>	<b>3,700,235</b>		<b>3,700,235</b>	<b>2,211,152</b>	<b>2,211,152</b>	<b>1,489,083</b>
Materiales de administración, emisión de documentos y artículos oficiales	598,054		598,054	319,602	319,602	278,452
Alimentos y utensilios	182,038		182,038	128,454	128,454	53,584
Materiales y artículos de construcción y de reparación	892,927		892,927	330,319	330,319	562,608
Productos químicos, farmacéuticos y de laboratorio	72,655		72,655	72,655	72,655	
Combustibles, lubricantes y aditivos	923,676		923,676	701,710	701,710	221,966
Vestuario, blancos, prendas de protección y artículos deportivos	441,006		441,006	291,787	291,787	149,219
Herramientas, refacciones y accesorios menores	589,879		589,879	366,625	366,625	223,254
<b>Servicios generales</b>	<b>35,432,300</b>	<b>835,933</b>	<b>36,268,233</b>	<b>39,045,951</b>	<b>39,045,951</b>	<b>-2,777,718</b>
Servicios básicos	2,010,026	3,820,853	5,830,879	10,425,423	10,425,423	-4,594,544
Servicios de arrendamiento	2,787,046		2,787,046	2,990,793	2,990,793	-203,747
Servicios profesionales, científicos, técnicos y otros servicios	10,278,481		10,278,481	11,388,467	11,388,467	-1,109,986
Servicios financieros, bancarios y comerciales	1,895,444		1,895,444	1,743,406	1,743,406	152,038
Servicios de instalación, reparación, mantenimiento y conservación	15,440,536	-2,246,033	13,194,503	8,609,977	8,609,977	4,584,526
Servicios de comunicación social y publicidad	493,399		493,399	493,399	493,399	
Servicios de traslado y viáticos	624,546		624,546	624,546	624,546	
Servicios oficiales	106,502		106,502	106,502	106,502	
Otros servicios generales	1,796,320	-738,887	1,057,433	2,663,438	2,663,438	-1,606,005
<b>Total del Gasto</b>	<b>51,325,447</b>	<b>4,380,942</b>	<b>55,706,389</b>	<b>56,530,442</b>	<b>56,530,442</b>	<b>-824,053</b>

1/ Las sumas parciales y total pueden no coincidir debido al redondeo.

2/ Corresponde a las Economías Presupuestarias.

Fuente: Presupuesto Aprobado y Modificado, sistemas globalizadores de la Secretaría de Hacienda y Crédito Público. Presupuesto Devengado y Pagado, el ente público.

  
Vicealmirante Ret. Mateo Arzate Loza  
Director General

  
C.P. Jorge López Morales  
Gerente de Administración y Finanzas

# Cuenta Pública 2022

CUENTA PÚBLICA 2022  
ESTADO ANALÍTICO DEL EJERCICIO DEL PRESUPUESTO DE EGRESOS EN CLASIFICACIÓN FUNCIONAL-PROGRAMÁTICA<sup>1/</sup>  
13 MARINA  
J3C ADMINISTRACIÓN DEL SISTEMA PORTUARIO NACIONAL PUERTO CHIAPAS, S.A. DE C.V.  
(PESOS)

CATEGORÍAS PROGRAMÁTICAS					DENOMINACIÓN	GASTO CORRIENTE					PENSIONES Y JUBILACIONES	GASTO DE INVERSIÓN				TOTAL			
FN	SF	AI	FP	UR		SERVICIOS PERSONALES	GASTO DE OPERACIÓN	SUBSIDIOS	OTROS DE CORRIENTE	SUMA		INVERSIÓN FÍSICA	SUBSIDIOS	OTROS DE INVERSIÓN	SUMA	TOTAL	ESTRUCTURA PORCENTUAL		
																	CORRIENTE	PENSIONES Y JUBILACIONES	INVERSIÓN
					TOTAL APROBADO	12,192,912	39,126,470		6,065	51,325,447					51,325,447	100.0			
					TOTAL MODIFICADO	15,737,921	39,962,403		6,065	55,706,389					55,706,389	100.0			
					TOTAL DEVENGADO	15,273,339	40,923,722		6,065	56,203,126			327,316	327,316	56,530,442	99.4			
					TOTAL PAGADO	15,273,339	40,923,722		6,065	56,203,126			327,316	327,316	56,530,442	99.4			
					Porcentaje Pag/Aprob	125.3	104.6		100.0	109.5					110.1				
					Porcentaje Pag/Modif	97.0	102.4		100.0	100.9					101.5				
					Gobierno														
					Aprobado	894,718	126,445			1,021,163					1,021,163	100.0			
					Modificado	968,337	126,445			1,094,782					1,094,782	100.0			
					Devengado	968,337	126,445			1,094,782					1,094,782	100.0			
					Pagado	968,337	126,445			1,094,782					1,094,782	100.0			
					Porcentaje Pag/Aprob	108.2	100.0			107.2					107.2				
					Porcentaje Pag/Modif	100.0	100.0			100.0					100.0				
3					Coordinación de la Política de Gobierno														
3					Aprobado	894,718	126,445			1,021,163					1,021,163	100.0			
3					Modificado	968,337	126,445			1,094,782					1,094,782	100.0			
3					Devengado	968,337	126,445			1,094,782					1,094,782	100.0			
3					Pagado	968,337	126,445			1,094,782					1,094,782	100.0			
3					Porcentaje Pag/Aprob	108.2	100.0			107.2					107.2				
3					Porcentaje Pag/Modif	100.0	100.0			100.0					100.0				
3	04				Función Pública														
3	04				Aprobado	894,718	126,445			1,021,163					1,021,163	100.0			
3	04				Modificado	968,337	126,445			1,094,782					1,094,782	100.0			
3	04				Devengado	968,337	126,445			1,094,782					1,094,782	100.0			
3	04				Pagado	968,337	126,445			1,094,782					1,094,782	100.0			
3	04				Porcentaje Pag/Aprob	108.2	100.0			107.2					107.2				
3	04				Porcentaje Pag/Modif	100.0	100.0			100.0					100.0				
3	04	001			Función pública y buen gobierno														
3	04	001			Aprobado	894,718	126,445			1,021,163					1,021,163	100.0			
3	04	001			Modificado	968,337	126,445			1,094,782					1,094,782	100.0			
3	04	001			Devengado	968,337	126,445			1,094,782					1,094,782	100.0			
3	04	001			Pagado	968,337	126,445			1,094,782					1,094,782	100.0			
3	04	001			Porcentaje Pag/Aprob	108.2	100.0			107.2					107.2				
3	04	001			Porcentaje Pag/Modif	100.0	100.0			100.0					100.0				
3	04	001	O001		Actividades de apoyo a la función pública y buen gobierno														
3	04	001	O001		Aprobado	894,718	126,445			1,021,163					1,021,163	100.0			
3	04	001	O001		Modificado	968,337	126,445			1,094,782					1,094,782	100.0			
3	04	001	O001		Devengado	968,337	126,445			1,094,782					1,094,782	100.0			
3	04	001	O001		Pagado	968,337	126,445			1,094,782					1,094,782	100.0			
3	04	001	O001		Porcentaje Pag/Aprob	108.2	100.0			107.2					107.2				
3	04	001	O001		Porcentaje Pag/Modif	100.0	100.0			100.0					100.0				
3	04	001	O001	J3C	Administración del Sistema Portuario Nacional Puerto Chiapas, S.A. de C.V.														
3	04	001	O001	J3C	Aprobado	894,718	126,445			1,021,163					1,021,163	100.0			
3	04	001	O001	J3C	Modificado	968,337	126,445			1,094,782					1,094,782	100.0			

# Cuenta Pública 2022

CUENTA PÚBLICA 2022  
ESTADO ANALÍTICO DEL EJERCICIO DEL PRESUPUESTO DE EGRESOS EN CLASIFICACIÓN FUNCIONAL-PROGRAMÁTICA<sup>1/</sup>  
13 MARINA  
J3C ADMINISTRACIÓN DEL SISTEMA PORTUARIO NACIONAL PUERTO CHIAPAS, S.A. DE C.V.  
(PESOS)

CATEGORÍAS PROGRAMÁTICAS					DENOMINACIÓN	GASTO CORRIENTE					PENSIONES Y JUBILACIONES	GASTO DE INVERSIÓN				TOTAL			
FN	SF	AI	PP	UR		SERVICIOS PERSONALES	GASTO DE OPERACIÓN	SUBSIDIOS	OTROS DE CORRIENTE	SUMA		INVERSIÓN FÍSICA	SUBSIDIOS	OTROS DE INVERSIÓN	SUMA	TOTAL	ESTRUCTURA PORCENTUAL		
																	CORRIENTE	PENSIONES Y JUBILACIONES	INVERSIÓN
3	04	001	O001	J3C	Devengado	968,337	126,445			1,094,782				1,094,782	100.0				
3	04	001	O001	J3C	Pagado	968,337	126,445			1,094,782				1,094,782	100.0				
3	04	001	O001	J3C	Porcentaje Pag/Aprob	108.2	100.0			107.2				107.2					
3	04	001	O001	J3C	Porcentaje Pag/Modif	100.0	100.0			100.0				100.0					
					Desarrollo Económico														
					Aprobado	11,298,194	39,000,025		6,065	50,304,284				50,304,284	100.0				
					Modificado	14,769,584	39,835,958		6,065	54,611,607				54,611,607	100.0				
					Devengado	14,305,002	40,797,277		6,065	55,108,344		327,316		55,435,660	99.4		C		
					Pagado	14,305,002	40,797,277		6,065	55,108,344		327,316	327,316	55,435,660	99.4		C		
					Porcentaje Pag/Aprob	126.6	104.6		100.0	109.6				110.2					
					Porcentaje Pag/Modif	96.9	102.4		100.0	100.9				101.5					
5					Transporte														
5					Aprobado	11,298,194	39,000,025		6,065	50,304,284				50,304,284	100.0				
5					Modificado	14,769,584	39,835,958		6,065	54,611,607				54,611,607	100.0				
5					Devengado	14,305,002	40,797,277		6,065	55,108,344		327,316	327,316	55,435,660	99.4		C		
5					Pagado	14,305,002	40,797,277		6,065	55,108,344		327,316	327,316	55,435,660	99.4		C		
5					Porcentaje Pag/Aprob	126.6	104.6		100.0	109.6				110.2					
5					Porcentaje Pag/Modif	96.9	102.4		100.0	100.9				101.5					
5	02				Transporte por Agua y Puertos														
5	02				Aprobado	11,298,194	39,000,025		6,065	50,304,284				50,304,284	100.0				
5	02				Modificado	14,769,584	39,835,958		6,065	54,611,607				54,611,607	100.0				
5	02				Devengado	14,305,002	40,797,277		6,065	55,108,344		327,316	327,316	55,435,660	99.4		C		
5	02				Pagado	14,305,002	40,797,277		6,065	55,108,344		327,316	327,316	55,435,660	99.4		C		
5	02				Porcentaje Pag/Aprob	126.6	104.6		100.0	109.6				110.2					
5	02				Porcentaje Pag/Modif	96.9	102.4		100.0	100.9				101.5					
5	02	002			Servicios de apoyo administrativo														
5	02	002			Aprobado	4,247,516	256,405			4,503,921				4,503,921	100.0				
5	02	002			Modificado	4,281,122	256,405			4,537,527				4,537,527	100.0				
5	02	002			Devengado	4,281,122	256,405			4,537,527				4,537,527	100.0				
5	02	002			Pagado	4,281,122	256,405			4,537,527				4,537,527	100.0				
5	02	002			Porcentaje Pag/Aprob	100.8	100.0			100.7				100.7					
5	02	002			Porcentaje Pag/Modif	100.0	100.0			100.0				100.0					
5	02	002	M001		Actividades de apoyo administrativo														
5	02	002	M001		Aprobado	4,247,516	256,405			4,503,921				4,503,921	100.0				
5	02	002	M001		Modificado	4,281,122	256,405			4,537,527				4,537,527	100.0				
5	02	002	M001		Devengado	4,281,122	256,405			4,537,527				4,537,527	100.0				
5	02	002	M001		Pagado	4,281,122	256,405			4,537,527				4,537,527	100.0				
5	02	002	M001		Porcentaje Pag/Aprob	100.8	100.0			100.7				100.7					
5	02	002	M001		Porcentaje Pag/Modif	100.0	100.0			100.0				100.0					
5	02	002	M001	J3C	Administración del Sistema Portuario Nacional Puerto Chiapas, S.A. de C.V.														
5	02	002	M001	J3C	Aprobado	4,247,516	256,405			4,503,921				4,503,921	100.0				
5	02	002	M001	J3C	Modificado	4,281,122	256,405			4,537,527				4,537,527	100.0				
5	02	002	M001	J3C	Devengado	4,281,122	256,405			4,537,527				4,537,527	100.0				
5	02	002	M001	J3C	Pagado	4,281,122	256,405			4,537,527				4,537,527	100.0				

# Cuenta Pública 2022

CUENTA PÚBLICA 2022  
ESTADO ANALÍTICO DEL EJERCICIO DEL PRESUPUESTO DE EGRESOS EN CLASIFICACIÓN FUNCIONAL-PROGRAMÁTICA<sup>1/</sup>  
13 MARINA  
J3C ADMINISTRACIÓN DEL SISTEMA PORTUARIO NACIONAL PUERTO CHIAPAS, S.A. DE C.V.  
(PESOS)

CATEGORÍAS PROGRAMÁTICAS					DENOMINACIÓN	GASTO CORRIENTE					PENSIONES Y JUBILACIONES	GASTO DE INVERSIÓN				TOTAL			
FN	SF	AI	PP	UR		SERVICIOS PERSONALES	GASTO DE OPERACIÓN	SUBSIDIOS	OTROS DE CORRIENTE	SUMA		INVERSIÓN FÍSICA	SUBSIDIOS	OTROS DE INVERSIÓN	SUMA	TOTAL	ESTRUCTURA PORCENTUAL		
																	CORRIENTE	PENSIONES Y JUBILACIONES	INVERSIÓN
5	02	002	M001	J3C	Porcentaje Pag/Aprob	100.8	100.0			100.7					100.7				
5	02	002	M001	J3C	Porcentaje Pag/Modif	100.0	100.0			100.0					100.0				
5	02	004			Contribuir al desarrollo marítimo nacional														
5	02	004			Aprobado														
5	02	004			Modificado														
5	02	004			Devengado							327,316	327,316	327,316				100	
5	02	004			Pagado							327,316	327,316	327,316				100	
5	02	004			Porcentaje Pag/Aprob														
5	02	004			Porcentaje Pag/Modif														
5	02	004	W001		Operaciones Ajenas														
5	02	004	W001		Aprobado														
5	02	004	W001		Modificado														
5	02	004	W001		Devengado							327,316	327,316	327,316				100	
5	02	004	W001		Pagado							327,316	327,316	327,316				100	
5	02	004	W001		Porcentaje Pag/Aprob														
5	02	004	W001		Porcentaje Pag/Modif														
5	02	004	W001	J3C	Administración del Sistema Portuario Nacional Puerto Chiapas, S.A. de C.V.														
5	02	004	W001	J3C	Aprobado														
5	02	004	W001	J3C	Modificado														
5	02	004	W001	J3C	Devengado							327,316	327,316	327,316				100	
5	02	004	W001	J3C	Pagado							327,316	327,316	327,316				100	
5	02	004	W001	J3C	Porcentaje Pag/Aprob														
5	02	004	W001	J3C	Porcentaje Pag/Modif														
5	02	010			Puertos eficientes y competitivos														
5	02	010			Aprobado	7,050,678	38,743,620		6,065	45,800,363					45,800,363			100.0	
5	02	010			Modificado	10,488,462	39,579,553		6,065	50,074,080					50,074,080			100.0	
5	02	010			Devengado	10,023,880	40,540,872		6,065	50,570,817					50,570,817			100.0	
5	02	010			Pagado	10,023,880	40,540,872		6,065	50,570,817					50,570,817			100.0	
5	02	010			Porcentaje Pag/Aprob	142.2	104.6		100.0	110.4					110.4				
5	02	010			Porcentaje Pag/Modif	95.6	102.4		100.0	101.0					101.0				
5	02	010	E002		Operación de infraestructura marítimo-portuaria														
5	02	010	E002		Aprobado	7,050,678	38,743,620		6,065	45,800,363					45,800,363			100.0	
5	02	010	E002		Modificado	10,488,462	39,579,553		6,065	50,074,080					50,074,080			100.0	
5	02	010	E002		Devengado	10,023,880	40,540,872		6,065	50,570,817					50,570,817			100.0	
5	02	010	E002		Pagado	10,023,880	40,540,872		6,065	50,570,817					50,570,817			100.0	
5	02	010	E002		Porcentaje Pag/Aprob	142.2	104.6		100.0	110.4					110.4				
5	02	010	E002		Porcentaje Pag/Modif	95.6	102.4		100.0	101.0					101.0				
5	02	010	E002	J3C	Administración del Sistema Portuario Nacional Puerto Chiapas, S.A. de C.V.														
5	02	010	E002	J3C	Aprobado	7,050,678	38,743,620		6,065	45,800,363					45,800,363			100.0	
5	02	010	E002	J3C	Modificado	10,488,462	39,579,553		6,065	50,074,080					50,074,080			100.0	
5	02	010	E002	J3C	Devengado	10,023,880	40,540,872		6,065	50,570,817					50,570,817			100.0	
5	02	010	E002	J3C	Pagado	10,023,880	40,540,872		6,065	50,570,817					50,570,817			100.0	
5	02	010	E002	J3C	Porcentaje Pag/Aprob	142.2	104.6		100.0	110.4					110.4				

# Cuenta Pública 2022

CUENTA PÚBLICA 2022  
ESTADO ANALÍTICO DEL EJERCICIO DEL PRESUPUESTO DE EGRESOS EN CLASIFICACIÓN FUNCIONAL-PROGRAMÁTICA<sup>1/</sup>  
13 MARINA  
J3C ADMINISTRACIÓN DEL SISTEMA PORTUARIO NACIONAL PUERTO CHIAPAS, S.A. DE C.V.  
(PESOS)

CATEGORÍAS PROGRAMÁTICAS					DENOMINACIÓN	GASTO CORRIENTE					PENSIONES Y JUBILACIONES	GASTO DE INVERSIÓN				TOTAL			
FN	SF	AJ	PP	UR		SERVICIOS PERSONALES	GASTO DE OPERACIÓN	SUBSIDIOS	OTROS DE CORRIENTE	SUMA		INVERSIÓN FÍSICA	SUBSIDIOS	OTROS DE INVERSIÓN	SUMA	TOTAL	ESTRUCTURA PORCENTUAL		
5	02	010	E002	J3C													CORRIENTE	PENSIONES Y JUBILACIONES	INVERSIÓN
5	02	010	E002	J3C	Porcentaje Pag/Modif	95.6	102.4		100.0	101.0					101.0				

1/ Las sumas parciales y total pueden no coincidir debido al redondeo. El símbolo -o- corresponde a porcentajes menores a 0.05% o mayores a 500%.  
Fuente: Presupuesto Aprobado y Modificado, sistemas globalizadores de la Secretaría de Hacienda y Crédito Público. Presupuesto Devengado y Pagado, el ente público.

  
Vicealmirante Ret. Mateo Arzate Loza  
Director General

  
C.P. Jorge López Morales  
Gerente de Administración y Finanzas

# Cuenta Pública 2022

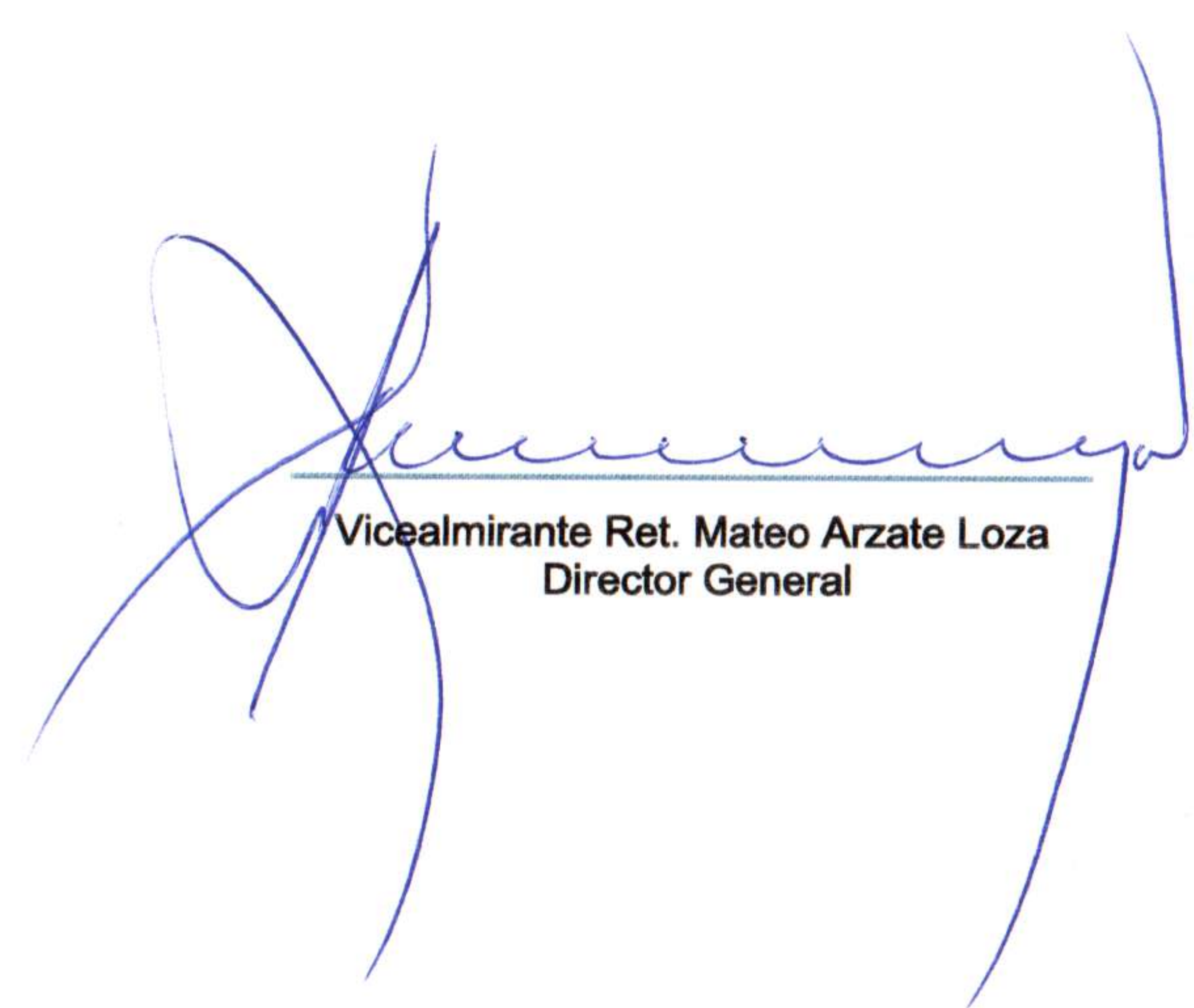
CUENTA PÚBLICA 2022  
ESTADO ANALÍTICO DEL EJERCICIO DEL PRESUPUESTO DE EGRESOS EN CLASIFICACIÓN FUNCIONAL (ARMONIZADO)<sup>1/</sup>  
13 MARINA  
J3C ADMINISTRACIÓN DEL SISTEMA PORTUARIO NACIONAL PUERTO CHIAPAS, S.A. DE C.V.  
(PESOS)

CONCEPTO	APROBADO	AMPLIACIONES / (REDUCCIONES)	MODIFICADO	DEVENGADO	PAGADO	SUBEJERCICIO <sup>2/</sup>
	1	2 = (3-1)	3	4	5	6 = (3-4)
<b>Gobierno</b>	<b>1,021,163</b>	<b>73,619</b>	<b>1,094,782</b>	<b>1,094,782</b>	<b>1,094,782</b>	
Coordinación de la Política de Gobierno	1,021,163	73,619	1,094,782	1,094,782	1,094,782	
<b>Desarrollo Económico</b>	<b>50,304,284</b>	<b>4,307,323</b>	<b>54,611,607</b>	<b>55,435,660</b>	<b>55,435,660</b>	<b>-824,053</b>
Transporte	50,304,284	4,307,323	54,611,607	55,435,660	55,435,660	-824,053
<b>Total del Gasto</b>	<b>51,325,447</b>	<b>4,380,942</b>	<b>55,706,389</b>	<b>56,530,442</b>	<b>56,530,442</b>	<b>-824,053</b>


1/ Las sumas parciales y total pueden no coincidir debido al redondeo.

2/ Corresponde a las Economías Presupuestarias.

Fuente: Presupuesto Aprobado y Modificado, sistemas globalizadores de la Secretaría de Hacienda y Crédito Público. Presupuesto Devengado y Pagado, el ente público.



Vicealmirante Ret. Mateo Arzate Loza  
Director General



C.P. Jorge López Morales  
Gerente de Administración y Finanzas

# Cuenta Pública 2022

CUENTA PÚBLICA 2022  
GASTO POR CATEGORÍA PROGRAMÁTICA<sup>1/</sup>  
13 MARINA  
J3C ADMINISTRACIÓN DEL SISTEMA PORTUARIO NACIONAL PUERTO CHIAPAS, S.A. DE C.V.  
(PESOS)

PROGRAMA PRESUPUESTARIO				DENOMINACIÓN	GASTO CORRIENTE					PENSIONES Y JUBILACIONES	GASTO DE INVERSIÓN				TOTAL			
TIPO	GRUPO	MODALIDAD	PROGRAMA		SERVICIOS PERSONALES	GASTO DE OPERACIÓN	SUBSIDIOS	OTROS DE CORRIENTE	SUMA		INVERSIÓN FÍSICA	SUBSIDIOS	OTROS DE INVERSIÓN	SUMA	TOTAL	ESTRUCTURA PORCENTUAL		
																CORRIENTE	PENSIONES Y JUBILACIONES	INVERSIÓN
				Programas Federales														
				TOTAL APROBADO	12,192,912	39,126,470		6,065	51,325,447					51,325,447	100.0			
				TOTAL MODIFICADO	15,737,921	39,962,403		6,065	55,706,389					55,706,389	100.0			
				TOTAL DEVENGADO	15,273,339	40,923,722		6,065	56,203,126			327,316	327,316	56,530,442	99.4			
				TOTAL PAGADO	15,273,339	40,923,722		6,065	56,203,126			327,316	327,316	56,530,442	99.4			
				Porcentaje Pag/Aprob	125.3	104.6		100.0	109.5					110.1				
				Porcentaje Pag/Modif	97.0	102.4		100.0	100.9					101.5				
1	2			Desempeño de las Funciones														
1	2			Aprobado	7,050,678	38,743,620		6,065	45,800,363					45,800,363	100.0			
1	2			Modificado	10,488,462	39,579,553		6,065	50,074,080					50,074,080	100.0			
1	2			Devengado	10,023,880	40,540,872		6,065	50,570,817					50,570,817	100.0			
1	2			Pagado	10,023,880	40,540,872		6,065	50,570,817					50,570,817	100.0			
1	2			Porcentaje Pag/Aprob	142.2	104.6		100.0	110.4					110.4				
1	2			Porcentaje Pag/Modif	95.6	102.4		100.0	101.0					101.0				
1	2	E		Prestación de Servicios Públicos														
1	2	E		Aprobado	7,050,678	38,743,620		6,065	45,800,363					45,800,363	100.0			
1	2	E		Modificado	10,488,462	39,579,553		6,065	50,074,080					50,074,080	100.0			
1	2	E		Devengado	10,023,880	40,540,872		6,065	50,570,817					50,570,817	100.0			
1	2	E		Pagado	10,023,880	40,540,872		6,065	50,570,817					50,570,817	100.0			
1	2	E		Porcentaje Pag/Aprob	142.2	104.6		100.0	110.4					110.4				
1	2	E		Porcentaje Pag/Modif	95.6	102.4		100.0	101.0					101.0				
1	2	E	002	Operación de infraestructura marítimo-portuaria														
1	2	E	002	Aprobado	7,050,678	38,743,620		6,065	45,800,363					45,800,363	100.0			
1	2	E	002	Modificado	10,488,462	39,579,553		6,065	50,074,080					50,074,080	100.0			
1	2	E	002	Devengado	10,023,880	40,540,872		6,065	50,570,817					50,570,817	100.0			
1	2	E	002	Pagado	10,023,880	40,540,872		6,065	50,570,817					50,570,817	100.0			
1	2	E	002	Porcentaje Pag/Aprob	142.2	104.6		100.0	110.4					110.4				
1	2	E	002	Porcentaje Pag/Modif	95.6	102.4		100.0	101.0					101.0				
1	3			Administrativos y de Apoyo														
1	3			Aprobado	5,142,234	382,850			5,525,084					5,525,084	100.0			
1	3			Modificado	5,249,459	382,850			5,632,309					5,632,309	100.0			
1	3			Devengado	5,249,459	382,850			5,632,309			327,316	327,316	5,959,625	94.5			
1	3			Pagado	5,249,459	382,850			5,632,309			327,316	327,316	5,959,625	94.5			
1	3			Porcentaje Pag/Aprob	102.1	100.0			101.9					107.9				
1	3			Porcentaje Pag/Modif	100.0	100.0			100.0					105.8				
1	3	M		Apoyo al proceso presupuestario y para mejorar la eficiencia institucional														
1	3	M		Aprobado	4,247,516	256,405			4,503,921					4,503,921	100.0			
1	3	M		Modificado	4,281,122	256,405			4,537,527					4,537,527	100.0			
1	3	M		Devengado	4,281,122	256,405			4,537,527					4,537,527	100.0			
1	3	M		Pagado	4,281,122	256,405			4,537,527					4,537,527	100.0			
1	3	M		Porcentaje Pag/Aprob	100.8	100.0			100.7					100.7				
1	3	M		Porcentaje Pag/Modif	100.0	100.0			100.0					100.0				
1	3	M	001	Actividades de apoyo administrativo														

# Cuenta Pública 2022

CUENTA PÚBLICA 2022  
GASTO POR CATEGORÍA PROGRAMÁTICA<sup>1/</sup>  
13 MARINA  
J3C ADMINISTRACIÓN DEL SISTEMA PORTUARIO NACIONAL PUERTO CHIAPAS, S.A. DE C.V.  
(PESOS)

PROGRAMA PRESUPUESTARIO				DENOMINACIÓN	GASTO CORRIENTE					PENSIONES Y JUBILACIONES	GASTO DE INVERSIÓN				TOTAL			
TIPO	GRUPO	MODALIDAD	PROGRAMA		SERVICIOS PERSONALES	GASTO DE OPERACIÓN	SUBSIDIOS	OTROS DE CORRIENTE	SUMA		INVERSIÓN FÍSICA	SUBSIDIOS	OTROS DE INVERSIÓN	SUMA	TOTAL	ESTRUCTURA PORCENTUAL		
																CORRIENTE	PENSIONES Y JUBILACIONES	INVERSIÓN
1	3	M	001	Aprobado	4,247,516	256,405			4,503,921					4,503,921	100.0			
1	3	M	001	Modificado	4,281,122	256,405			4,537,527					4,537,527	100.0			
1	3	M	001	Devengado	4,281,122	256,405			4,537,527					4,537,527	100.0			
1	3	M	001	Pagado	4,281,122	256,405			4,537,527					4,537,527	100.0			
1	3	M	001	Porcentaje Pag/Aprob	100.8	100.0			100.7					100.7				
1	3	M	001	Porcentaje Pag/Modif	100.0	100.0			100.0					100.0				
1	3	O		Apoyo a la función pública y al mejoramiento de la gestión														
1	3	O		Aprobado	894,718	126,445			1,021,163					1,021,163	100.0			
1	3	O		Modificado	968,337	126,445			1,094,782					1,094,782	100.0			
1	3	O		Devengado	968,337	126,445			1,094,782					1,094,782	100.0			
1	3	O		Pagado	968,337	126,445			1,094,782					1,094,782	100.0			
1	3	O		Porcentaje Pag/Aprob	108.2	100.0			107.2					107.2				
1	3	O		Porcentaje Pag/Modif	100.0	100.0			100.0					100.0				
1	3	O	001	Actividades de apoyo a la función pública y buen gobierno														
1	3	O	001	Aprobado	894,718	126,445			1,021,163					1,021,163	100.0			
1	3	O	001	Modificado	968,337	126,445			1,094,782					1,094,782	100.0			
1	3	O	001	Devengado	968,337	126,445			1,094,782					1,094,782	100.0			
1	3	O	001	Pagado	968,337	126,445			1,094,782					1,094,782	100.0			
1	3	O	001	Porcentaje Pag/Aprob	108.2	100.0			107.2					107.2				
1	3	O	001	Porcentaje Pag/Modif	100.0	100.0			100.0					100.0				
1	3	W		Operaciones ajenas														
1	3	W		Aprobado														
1	3	W		Modificado														
1	3	W		Devengado							327,316	327,316	327,316	327,316			100	
1	3	W		Pagado							327,316	327,316	327,316	327,316			100	
1	3	W		Porcentaje Pag/Aprob														
1	3	W		Porcentaje Pag/Modif														
1	3	W	001	Operaciones Ajenas														
1	3	W	001	Aprobado														
1	3	W	001	Modificado														
1	3	W	001	Devengado							327,316	327,316	327,316	327,316			100	
1	3	W	001	Pagado							327,316	327,316	327,316	327,316			100	
1	3	W	001	Porcentaje Pag/Aprob														
1	3	W	001	Porcentaje Pag/Modif														

<sup>1/</sup> Las sumas parciales y total pueden no coincidir debido al redondeo. El símbolo -o- corresponde a porcentajes menores a 0.05% o mayores a 500%.  
Fuente: Presupuesto Aprobado y Modificado, sistemas globalizadores de la Secretaría de Hacienda y Crédito Público. Presupuesto Devengado y Pagado, el ente público.

  
Vicealmirante Ret. Mateo Arzate Loza  
Director General

  
C.P. Jorge López Morales  
Gerente de Administración y Finanzas

# Cuenta Pública 2022

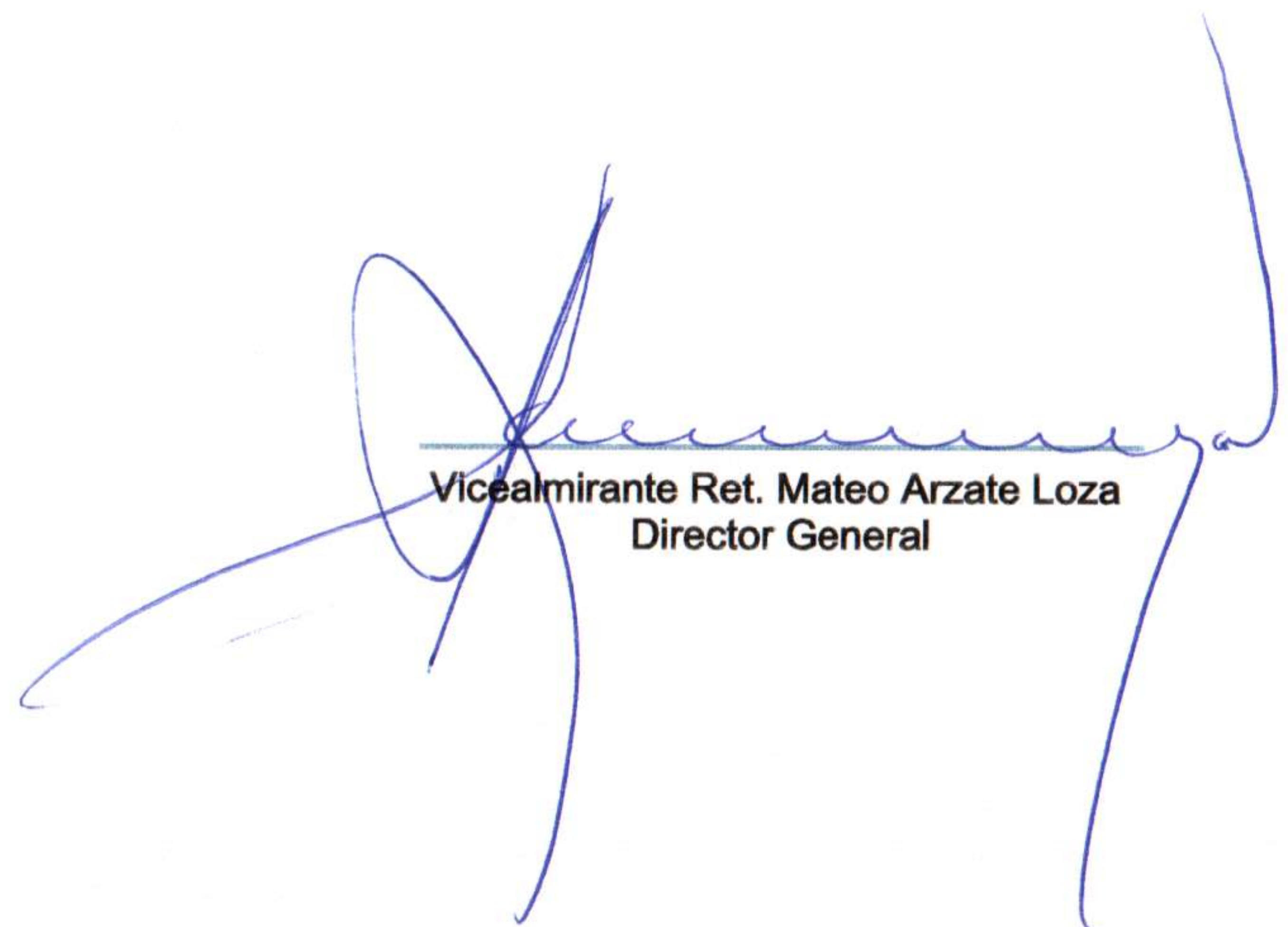
CUENTA PÚBLICA 2022  
 GASTO POR CATEGORÍA PROGRAMÁTICA (ARMONIZADO)<sup>1/</sup>  
 13 MARINA  
 J3C ADMINISTRACIÓN DEL SISTEMA PORTUARIO NACIONAL PUERTO CHIAPAS, S.A. DE C.V.  
 (PESOS)

CONCEPTO	APROBADO	AMPLIACIONES / (REDUCCIONES)	MODIFICADO	DEVENGADO	PAGADO	SUBEJERCICIO <sup>2/</sup>
	1	2 = (3-1)	3	4	5	6 = (3-4)
<b>Programas Federales</b>	<b>51,325,447</b>	<b>4,380,942</b>	<b>55,706,389</b>	<b>56,530,442</b>	<b>56,530,442</b>	<b>-824,053</b>
<b>Desempeño de las Funciones</b>	<b>45,800,363</b>	<b>4,273,717</b>	<b>50,074,080</b>	<b>50,570,817</b>	<b>50,570,817</b>	<b>-496,737</b>
Prestación de Servicios Públicos	45,800,363	4,273,717	50,074,080	50,570,817	50,570,817	-496,737
<b>Administrativos y de Apoyo</b>	<b>5,525,084</b>	<b>107,225</b>	<b>5,632,309</b>	<b>5,959,625</b>	<b>5,959,625</b>	<b>-327,316</b>
Apoyo al proceso presupuestario y para mejorar la eficiencia institucional	4,503,921	33,606	4,537,527	4,537,527	4,537,527	
Apoyo a la función pública y al mejoramiento de la gestión	1,021,163	73,619	1,094,782	1,094,782	1,094,782	
Operaciones ajenas				327,316	327,316	-327,316
<b>Total del Gasto</b>	<b>51,325,447</b>	<b>4,380,942</b>	<b>55,706,389</b>	<b>56,530,442</b>	<b>56,530,442</b>	<b>-824,053</b>


1/ Las sumas parciales y total pueden no coincidir debido al redondeo.

2/ Corresponde a las Economías Presupuestarias.

Fuente: Presupuesto Aprobado y Modificado, sistemas globalizadores de la Secretaría de Hacienda y Crédito Público. Presupuesto Devengado y Pagado, el ente público.



Vicealmirante Ret. Mateo Arzate Loza  
 Director General



C.P. Jorge López Morales  
 Gerente de Administración y Finanzas

ADMINISTRACION DEL SISTEMA PORTUARIO NACIONAL PUERTO CHIAPAS, S.A. DE C.V.  
(ASIPONA PUERTO CHIAPAS)

Notas a los Estados Presupuestales por el Ejercicio

Terminado al 31 de diciembre de 2022.

(Pesos)

**Nota 1. Constitución y Objetivos de la Institución.**

La Administración del Sistema Portuario Nacional Puerto Chiapas, S.A. de C.V. ("la Entidad") se constituyó conforme a las leyes mexicanas, como una sociedad anónima de capital variable, según consta en la escritura pública número 30,127, del 14 de diciembre de 1993, otorgada ante la fe del Notario Público número 153 del Distrito Federal, el Licenciado Jorge Antonio Sánchez Cordero Dávila, mismo instrumento que se encuentra inscrito bajo el número 18, del Libro 1, de la Sección V del Registro Público de la Propiedad y del Comercio del Distrito Judicial de Tapachula de Córdova y Ordóñez, Chiapas. Las acciones representativas de su capital pertenecen en un 99.8% al Gobierno Federal de los Estados Unidos Mexicanos y el .02% a BANOBRAS.

En los términos del Acta de la Sexagésima Quinta Asamblea General Extraordinaria de Accionistas, celebrada el veintiuno de junio del dos mil veintiuno en la Fracción V. Cambio de denominación, de conformidad con el "Decreto por el que se reforman, adicionan y derogan diversas disposiciones de la Ley Orgánica de la Administración Pública Federal, de la Ley de Navegación y Comercio Marítimos y de la Ley de Puertos", publicado en el Diario Oficial de la Federación el 07 de diciembre 2020, el cual establece que los recursos financieros con que cuenta la Secretaría de Comunicaciones y Transportes, respecto de las Administraciones Portuarias Integrales y en general, serán trasladadas a la Secretaría de Marina, se aprueba el cambio de denominación de la "Administración Portuaria Integral de Puerto Madero S.A. de C.V.", para ajustarla a las nuevas circunstancias, hecho que no afecta en nada al normal desarrollo de las actividades, obligaciones y derechos contraídos, para que se denomine en consecuencia, "Administración del Sistema Portuario Nacional Puerto Chiapas S.A. de C.V.", publicado en el Diario Oficial de la Federación el 23 de diciembre 2021, mediante Acuerdo Secretarial No. 458/2021, por el que se emite la nota aclaratoria del Acuerdo Secretarial 380/2021, donde se da a conocer la nueva denominación.

La principal actividad de "la Entidad" es la Administración Integral del Puerto de Chiapas, en el Estado de Chiapas, mediante el ejercicio de los derechos y obligaciones derivados de la Concesión que el Gobierno Federal le otorgó para el uso, aprovechamiento y explotación de los bienes del dominio público federal; la construcción de obras e instalaciones portuarias y la prestación de los servicios portuarios en Puerto Chiapas, en el Estado de Chiapas, así como la administración de los bienes que integran su zona de desarrollo.

El 1 de febrero de 1994, el Gobierno Federal le otorgó Concesión para administrar, construir, operar y prestar servicios portuarios en el Recinto Portuario de Puerto Chiapas, Chiapas.

El objetivo que cumple “la Entidad”, como ente que forma parte de la Administración Pública Federal, es el de contar con una administración y operación eficientes del recinto portuario de Puerto Chiapas, para obtener más altos niveles de productividad y propiciar condiciones que lo hagan más competitivo; todo esto con base a un programa de reestructuración del sistema portuario nacional, llevado a cabo por el Gobierno Federal.

Las operaciones que realiza “la Entidad”, para el cumplimiento de su objetivo son las de promover y facilitar satisfactoriamente la demanda de los servicios portuarios, ofreciendo equipamiento e instalaciones seguras y eficientes, en armonía y respeto al medio ambiente.

### **Nota 2. Marco Legal y Principales Políticas de Registro y Control Presupuestal.**

#### **Marco Legal:**

A continuación, se incluyen las principales normas y disposiciones gubernamentales que le son aplicables a la Entidad para operar como ente de la Administración Pública Federal y para reunir, clasificar, registrar, y reportar la información presupuestal, que incluye el estado de ingresos y egresos presupuestales sobre la base de flujo de efectivo.

El estado de ingresos y egresos presupuestales sobre la base de flujo de efectivo ha sido preparado de conformidad con lo establecido en la Ley Federal de Presupuesto y Responsabilidad Hacendaria y su Reglamento, así como en la normatividad contable emitida conjuntamente por la Secretaría de Hacienda y Crédito Público (SHCP) y la Secretaría de la Función Pública (SFP), y de conformidad con los principios gubernamentales generales y específicos.

Los ingresos y egresos presupuestales se presentan agrupados de conformidad con el clasificador por objeto del gasto emitido por la SHCP.

El marco normativo que regula la operación, registro y control presupuestario de la Administración del Sistema Portuario Nacional Puerto Chiapas S.A. de C.V., está compuesto principalmente por:

- a. La Constitución Política de los Estados Unidos Mexicanos.
- b. Ley Orgánica de la Administración Pública Federal.
- c. Ley Federal de Presupuesto y Responsabilidad Hacendaria y su Reglamento.

- d. Ley General de Contabilidad Gubernamental.
- e. Decreto del Presupuesto de Egresos de la Federación 2022.
- f. Decreto que establece las medidas de austeridad y disciplina del gasto de la Administración Pública Federal y sus lineamientos específicos.
- g. Ley Federal de Entidades Paraestatales y su Reglamento.
- h. Ley de Adquisiciones, Arrendamientos y Servicios del Sector Público y su Reglamento.
- i. Ley de Obras Públicas y Servicios Relacionados con las Mismas y su Reglamento.
- j. Acuerdo por el que se expide el Clasificador por Objeto del Gasto para la Administración Pública Federal.
- k. Lineamientos del Sistema Integral de Información de los Ingresos y Gasto Público.
- l. Manual de Contabilidad Gubernamental.
- m. Lineamientos, oficios, circulares y demás disposiciones que en materia de control y disciplina presupuestal emita la SHCP.
- n. Lineamientos Generales para la regulación de los procesos de entrega-recepción y de rendición de cuentas de la Administración Pública Federal.

### **Principales Políticas de Registro y Control Presupuestario:**

#### **Bases de Preparación de los Estados Presupuestales.**

Los Estados Presupuestales y sus notas están preparados de acuerdo a la Ley Federal de Presupuesto y Responsabilidad Hacendaria, al Clasificador por Objeto del Gasto para la Administración Pública Federal, la Ley General de Contabilidad Gubernamental, el Manual de Contabilidad Gubernamental y las disposiciones generales que emite la Secretaría de Hacienda y Crédito Público, como son las Normas de Información Financiera Gubernamentales, Generales y Específicas, y demás disposiciones, normas, bases y reglamentaciones que le son aplicables, y supletoriamente, con las Normas de Contabilidad Gubernamental del sector público previa autorización de la SHCP.

Los Estados de Información Financiera y Presupuestaria han sido preparados por la administración de la Entidad, de conformidad a lo establecido en la Ley General de Contabilidad Gubernamental, la Ley Federal de Presupuesto y Responsabilidad Hacendaria y su Reglamento, el Manual de Contabilidad Gubernamental para el Sector Paraestatal Federal emitido por la Unidad de Contabilidad Gubernamental de la Secretaría de Hacienda y Crédito Público, así como en la normativa emitida por el Consejo Nacional de Armonización Contable (CONAC).

### Registro de operaciones.

En observancia a la Norma de Información Financiera Gubernamental NIFG 001 y al Marco Conceptual de la Contabilidad Gubernamental, las operaciones son registradas a su valor histórico sobre la base de flujo de efectivo. Para ello, los ingresos y egresos presupuestales son registrados conforme al Clasificador por Objeto del Gasto para la Administración Pública, emitido por la Secretaría de Hacienda y Crédito Público, vigente en el ejercicio 2022.

Para dar cumplimiento a lo antes señalado, ASIPONA PUERTO CHIAPAS cumple con las disposiciones de Ley General de Contabilidad Gubernamental de acuerdo con la reforma a la citada Ley en enero de 2018, con vigencia a partir del 30 de enero de 2018, y de conformidad con los Acuerdos del Consejo de Armonización Contable (CONAC) y al Acuerdo por el que se establecen los Lineamientos Generales para la regulación de los procesos de entrega-recepción y de rendición de cuentas de la Administración Pública Federal.

En mérito de lo anteriormente señalado, la Entidad se encuentra operando con un sistema de cómputo adquirido denominado SAIP (Sistema de Administración Integral Portuario), el cual permite realizar registros contables y presupuestales generando información con apego a la normatividad establecida en la Ley.

Las principales políticas para la elaboración de los estados presupuestales de la Entidad son las siguientes:

a. Cifras históricas.

Las cifras que se presentan en los estados presupuestales y sus notas, se refieren a cifras históricas.

b. Informe de Entrega Recepción y Rendición de Cuentas de la Administración Pública Federal.

Las cifras incluidas en los estados presupuestales coinciden con las reportadas en los procesos de entrega-recepción y de rendición de cuentas de la Administración Pública Federal.

c. Modificaciones presupuestales.

Las modificaciones cuantitativas o de metas al presupuesto original autorizado se presentan a consideración del Comité Técnico de la Entidad y, posteriormente se someten a la autorización expresa de la Secretaría de Hacienda y Crédito Público (SHCP), a través de su Coordinadora Sectorial y la Dirección General Adjunta de Programación y Presupuesto (DIGAPROP) como Subcoordinador.

d. Ingresos.

Parte de los ingresos que percibe la Entidad corresponden a las transferencias del Gobierno Federal destinados a gastos de operación. Asimismo, la Entidad genera recursos por venta de servicios consignados en su objeto social, los cuales se reconocen en las disponibilidades y en los ingresos presupuestales.

e. Gastos de operación y presupuesto de egresos.

Los egresos comprenden las erogaciones por concepto de gasto corriente, inversión física, así como pagos de pasivo y compromisos generados en el ejercicio.

El presupuesto de egresos se determina con base en los programas específicos en los que se señalan objetivos, metas y unidades responsables de su ejecución. El presupuesto y programa de trabajo de las áreas sustantivas se elabora anualmente de acuerdo con el año de calendario.

El gasto de operación, desde el punto de vista contable, incluye la inversión física y financiera, e incorpora en su conformación conceptos que no requieren la utilización de efectivo como depreciaciones y otras provisiones.

f. Operaciones ajenas.

La Entidad registra como operaciones ajenas todas aquellas entradas o salidas de efectivo que se efectúan por cuenta de terceros, retenciones de impuestos; así como, los provenientes de operaciones recuperables.

g. Presupuesto comprometido.

En cumplimiento con el marco jurídico presupuestal, las inversiones públicas se considerarán devengados cuando los bienes hayan sido recibidos y/o los servicios que hayan prestado los proveedores a más tardar el 31 de diciembre de 2022 y estén debidamente registrados en contabilidad. Los recursos fiscales no devengados en estos términos se enteran a la Tesorería de la Federación.

h. Enteros a la Tesorería de la Federación.

De acuerdo al marco normativo vigente, si la Entidad tiene recursos presupuestales no devengados al cierre del ejercicio, el importe disponible se reintegra a la Tesorería de la Federación, durante los diez días hábiles siguientes al 31 de diciembre de 2022; asimismo, los rendimientos que se obtienen de inversiones u otros depósitos bancarios, derivados de los recursos fiscales, son reintegrados mensualmente a la Tesorería de la Federación.

i. Contabilidad.

La Entidad posee su propia contabilidad financiera, en la que se incluyen las asignaciones, compromisos y ejercicios correspondientes a los programas y partidas de su presupuesto.

### **Nota 3. Cumplimiento Global de las metas por programa.**

Mediante oficio 307-A.-2736 de fecha 13 de diciembre de 2021, emitido por la Secretaría de Hacienda y Crédito Público, se autorizó un presupuesto inicial de \$ 51,325,447.00, modificándose como a continuación se detalla:

## CUENTA PÚBLICA 2022

CAPITULO	CONCEPTO	ORIGINAL	MODIFICADO	EJERCIDO	ORIGINAL/EJERCIDO		MODIFICADO/EJECIDO	
					VARIACIÓN	%	VARIACIÓN	%
1000	SERVICIOS PERSONALES	12,192,912	15,737,921	15,273,339	3,080,427	25%	-464,582	-3%
2000	MATERIALES Y SUMINISTROS	3,700,235	3,700,235	2,211,152	-1,489,083	-40%	-1,489,083	-40%
3000	SERVICIOS GENERALES	35,432,300	36,268,233	39,045,951	3,613,651	10%	2,777,718	8%
6000	INVERSION PUBLICA	0	0	0	0	0%	0	0%
TOTALES		\$51,325,447	\$55,706,389	\$56,530,442	\$5,204,995	10%	\$824,053	1%

Los recursos asignados se destinaron a los siguientes programas asociados, logrando dar cumplimiento a las metas programadas, como a continuación se detalla:

- Actividades de Gobierno. - Se cubrieron las necesidades operativas de ASIPONA PUERTO CHIAPAS, obteniendo recursos adicionales en el capítulo 1000 "Servicios Personales" del 29%, para cubrir principalmente el incremento salarial del personal operativo y mando del personal con el que opera la entidad, así como los pagos de despensa en efectivo al personal de mando, lo que permitió dar respuesta al incremento en la operación del puerto, por las razones que se señalan en el siguiente párrafo.
- Desarrollo Económico. – Se logró economía en Materiales y suministros (Capítulo 2000), por \$1,489,083 en las partidas que se describen en la nota 5 siguiente.

**Nota 4. Variaciones en el Ejercicio Presupuestal.**

Los principales rubros, se integran como se muestra a continuación:

**1. Presupuesto Original Autorizado y Modificaciones.**

El presupuesto original autorizado y sus modificaciones al mes de diciembre de 2022, se integran como sigue:

CONCEPTO	Recursos Fiscales	Recursos Propios
Presupuesto Original asignado, según oficio 307-A.-2736 de fecha 13 de diciembre de 2021.	\$24,947,981	\$27,710,746
Adecuación en el sistema MINEX ingresos excedentes 2022-13-J3C-10.		\$3,820,853
Adecuación presupuestaria externa que cubre el porcentaje del incremento salarial autorizado al personal operativo y mando para el ejercicio 2022, según adecuación 2022-13-J3C-17.	\$491,758	
Adecuación presupuestaria externa para cubrir el costo de actualización del Tabulador de Sueldos y Salarios del personal operativo del ejercicio 2022, según adecuación 2022-13-J3C-24.	\$68,331	
<b>Total del presupuesto modificado, financiado con recursos del Gobierno Federal</b>	<b>\$25,508,070</b>	
<b>Total del presupuesto modificado, financiado con recursos propios</b>		<b>\$31,531,599</b>

**2. Variaciones Globales.**

Las variaciones globales entre el presupuesto autorizado modificado y presupuesto ejercido son las siguientes:

**En Ingresos.**

CONCEPTO	Recursos Fiscales	Recursos Propios
Modificado Autorizado	\$ 25,508,070	\$ 31,531,599
Obtenido	\$ 25,508,070	\$ 36,605,571
Variación	\$ 0	\$ 5,073,972

**En Gastos.**

Tal como se muestra en el cuadro del inciso 3 de Cumplimiento de metas, el presupuesto original autorizado para los egresos ascendió \$ 51,325,447, el modificado a \$ 55,706,389 y pagado por \$ 56,530,442, dicho incremento del 1% se debió principalmente en las erogaciones de capítulo 3000 para los pagos de impuestos y derechos, energía eléctrica y servicio de vigilancia, lo que derivó un incremento en los ingresos propios del 16%, debido a los ingresos por contratos de servicios portuarios y conexos así como productos financieros, tal como se muestra en la tabla anterior.

**Nota 5. Disposiciones de Racionalidad, Austeridad y Presupuestaria.**

Al inicio del ejercicio presupuestal se tomaron medidas para la reducción del gasto, en relación a Materiales y útiles de oficina, Material y útiles para procesamiento de equipo y bienes informáticos, Material eléctrico y electrónico, Artículos de construcción, Combustible, y Refacciones y accesorios menores de equipos de transporte , entre otros; posteriormente con la Ley Federal de Austeridad Republicana publicada en el DOF el 19 de noviembre de 2019, así como en el artículo 9 del Decreto del PEF 2022, referente a las disposiciones de austeridad y disciplina presupuestaria, en el que publicó medidas de austeridad en diferentes partidas presupuestales como materiales y útiles de oficina, combustibles, lubricantes y aditivos para vehículos terrestres, aéreos, marítimos, lacustres y

## CUENTA PÚBLICA 2022

fluviales destinados a servicios administrativos, servicio de telefonía celular, estudios e investigaciones, pasajes aéreos internacionales para servidores públicos en el desempeño de comisiones y funciones oficiales, entre otros; mismas que se atendieron por el ASIPONA PUERTO CHIAPAS.

### Nota 6. Conciliación Global Entre las Cifras Financieras y Presupuestales.

#### Administración del Sistema Portuario Nacional Puerto Chiapas, S.A. de C.V.

#### Conciliación de los ingresos Presupuestarios y Contables

Correspondiente del 1 de enero al 31 de diciembre de 2022

(Pesos)

<b>1. Ingresos Presupuestarios</b>		<b>\$ 62,113,641</b>
<b>2. Más Ingresos Contables no Presupuestarios:</b>		<b>502,728</b>
Ingresos no cobrados del ejercicio (1)	502,728	
<b>3. Menos Ingresos Presupuestarios no Contables</b>		<b>3,108,358</b>
Ingresos cobrados ejercicio anterior	385,846	
IVA de ingresos efectivamente cobrados	2,722,512	
<b>4. Ingresos Contables (4=1+2-3)</b>		<b>\$ 59,508,011</b>

## CUENTA PÚBLICA 2022

**Administración del Sistema Portuario Nacional Puerto Chiapas, S.A. de C.V.**

**Conciliación entre los Egresos Presupuestarios y los Gastos Contables**

**Correspondiente del 1 de enero al 31 de diciembre de 2022**

**(Pesos)**

<b>1. Total de Presupuestarios</b>			<b>\$ 56,530,442</b>
<b>2. Menos Egresos Presupuestarios no Contables:</b>			<b>3,244,742</b>
	Pago proveedores ejercicio anterior	206,810	
	Pago contribuciones ejercicio 2021	35,924	
	Impuesto sobre nómina ejercicio anterior	60,567	
	Indemnizaciones y prima de antigüedad	398,532	
	IVA a favor llevado al gasto	2,542,909	
<b>3. Más Gasto Contable No Presupuestales</b>			<b>12,397,942</b>
	Estimaciones, depreciaciones, deterioros obsolescencia	12,292,676	
	Impuesto sobre nómina	65,551	
	Otros gastos (2)	39,715.00	
<b>4. Total del Gasto Contable (4=1-2+3)</b>			<b>\$ 65,683,642</b>

(1) Corresponde a ingresos devengados no cobrados

(2) Este importe se integra por otros gastos diversos.

### **Nota 7. Cifras que Integran al Sistema Integral de Información y su Congruencia con Estados Presupuestales de Ingresos y Egresos.**

Las cifras asentadas en el Sistema Integral de Información corresponden con las presentadas en los estados presupuestales; así como, con los resultados que se presentaron en la Cuenta de la Hacienda Pública Federal.

### **Nota 8. Tesorería de la Federación.**

La Entidad al mes de diciembre de 2022, ejerció la totalidad del presupuesto autorizado de recursos fiscales; en tal virtud, no se realizaron enteros o reintegros a la Tesorería de la Federación, derivado de recursos presupuestales fiscales no devengados.

### **Nota 9. Estados Presupuestales del Ingresos y Egresos.**

Los estados analíticos de ingresos, ingresos de flujo de efectivo, egresos de flujo de efectivo, Estado analítico del ejercicio del Presupuesto de Egresos en clasificación Administrativa, Estado analítico del ejercicio del Presupuesto de Egresos en clasificación económica y por objeto del gasto y Estado analítico del Ejercicio del Presupuesto de Egresos en Clasificación funcional programática incluyen Recursos Fiscales ministrados por el Gobierno Federal, a través de la coordinación sectorial, además incluyen recursos propios originados por las actividades propias de la Institución, los cuales son preparados sobre la base de valores históricos, y reportados en la rendición de la Cuenta de la Hacienda Pública Federal, bajo las siguientes bases:

- Se incluyen únicamente operaciones sobre la base de flujo de efectivo.
- Los registros de los ingresos y gastos se realizan en forma acumulativa, reconociendo obligaciones y compromisos con cargo al presupuesto de egresos que hayan cumplido los requisitos de adjudicación y contratación en los términos de las disposiciones normativas.
- Las partidas presupuestales son clasificadas de acuerdo con el catálogo presupuestal y conforme al clasificador por objeto de gasto, asimismo se han conciliado las cifras con los registros de contabilidad financiera identificando aquellas partidas que no representan flujo de efectivo.

Las notas son parte integrante de los seis estados presupuestales presentados como versión definitiva la información presupuestaria correspondiente al mes de diciembre de 2022, de conformidad a los Lineamientos Generales para la regulación de los procesos de entrega-recepción y de rendición de cuentas de la Administración Pública Federal, así como el analítico de Ingresos Presupuestales y del Estado del Ejercicio Presupuestal del gasto emitido por esta Administración del Sistema Portuario Nacional Puerto Chiapas, S.A. de C.V. (ASIPONA PUERTO CHIAPAS).



---

**Valmte. Ret. Mateo Arzate Loza**  
**Director General**



---

**C.P. Jorge López Morales**  
**Gerente de Administración y Finanzas**